



L'abitudine al fumo nell'ASL 4

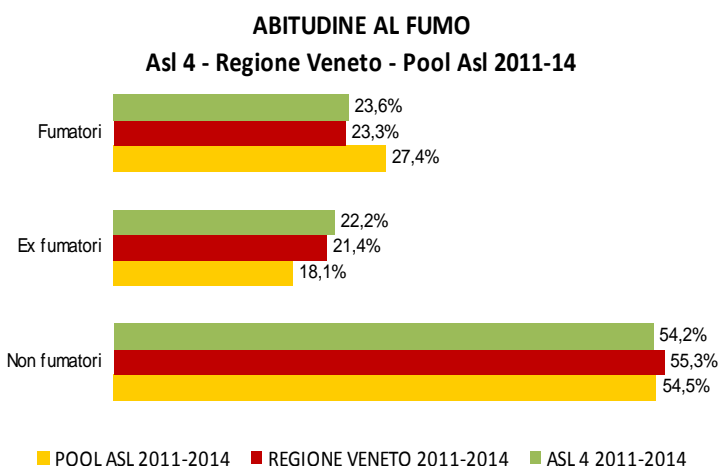
I dati del sistema di sorveglianza PASSI 2011-2014

L'abitudine al fumo di sigaretta

Secondo i dati 2011-2014 del sistema di sorveglianza PASSI nell'ASL 4 il 23.6% degli adulti tra i 18-69 anni fuma sigarette*.

Il 22.2% è invece ex fumatore[^] e il 54.2% non ha mai fumato[°]. A livello nazionale la percentuale di fumatori è pari al 27.4% in base a quanto emerso dalle interviste fatte nel periodo 2010-2014 (IC inf. 27.1%-sup. 27.7%).

La Regione Veneto con il 23.3% di fumatori assieme a Basilicata (22.2%), P.A. di Trento, Marche, Calabria, (25.2%) è la Regione con valori significativamente più bassi della media nazionale.



Fumatori per regione di residenza

Passi 2011-2014



■ % significativamente superiore al valore nazionale
■ % non significativamente diversa dal valore nazionale
■ % significativamente inferiore al valore nazionale

Prevalenza di fumatori ASL 04		
nei due sessi	Uomini	26.9%
	Donne	20.1%
nelle classi di età	18-24 anni	32.9%
	25-34 anni	29,7%
	35-49 anni	25.6%
	50-69 anni	17%
nei diversi livelli di istruzione	Nessuna/elementare	14,9%
	Media inferiore	23,6%
	Media superiore	26,2%
	Laurea	19,3%
nelle diverse situazioni economiche	Molte difficoltà	31.8%
	Qualche difficoltà	25.5%
	Nessuna difficoltà	21.6%
cittadinanza	Italiana	23,8%
	Straniera	20,9%
Quanto si fuma ASL 4		
Sigarette fumate in media al giorno		10
Fumatori che fumano 20 o più sigarette al giorno		20.1%

L'abitudine al fumo è più diffusa negli uomini che nelle donne (rispettivamente 26.9% e 20.1%), nei 18-24enni (32,9%) e nei 25-34enni (29,7%), nelle persone con una scolarità media-superiore (26,2%) e in quelle con molte difficoltà economiche riferite (31.8%).

Il numero di sigarette fumate in media al giorno è pari a 10. Tra i fumatori, il 20% è un forte fumatore (più di un pacchetto di sigarette al giorno). Il 2.1% è invece un fumatore occasionale (meno di una sigaretta al giorno).

* **Fumatore** = persona che ha fumato più di 100 sigarette nella sua vita e che fuma tuttora o che ha smesso di fumare da meno di sei mesi (fumatore in astensione, pari all'1,4%)

[^] **Ex fumatore**: soggetto che attualmente non fuma e che ha smesso da oltre 6 mesi.

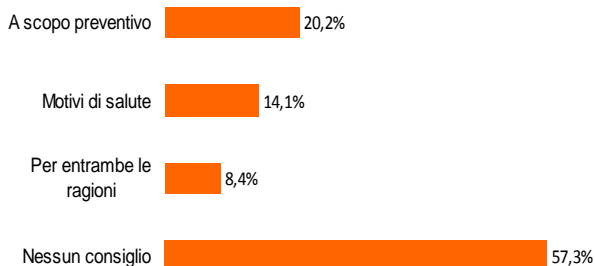
[°] **Non fumatore**: soggetto che dichiara di non aver mai fumato o di aver fumato meno di 100 sigarette nella sua vita e che attualmente non fuma.

L'atteggiamento degli operatori sanitari

Tra gli intervistati che negli ultimi 12 mesi hanno avuto un contatto con un operatore sanitario, al 51% è stato chiesto se fumano e tra i fumatori il 42,7% ha ricevuto il consiglio di smettere.

Nella maggior parte dei casi il consiglio è stato dato a scopo preventivo (20.2%).

Motivo per cui è stato fatto il consiglio di smettere di fumare - Asl 4 - Passi 2011-14

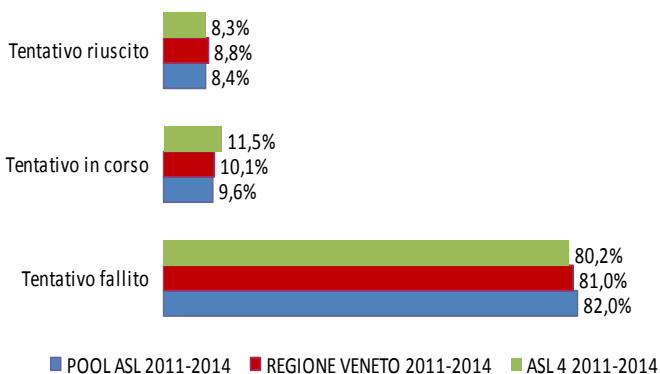


Smettere di fumare

Tra chi fumava nei 12 mesi precedenti l'intervista, il 42,3% ha tentato di smettere e di questi, l'80,2% ha fallito (fumava al momento dell'intervista). L'11,5% stava ancora tentando di smettere (non fumava al momento dell'intervista, ma aveva smesso da meno di 6 mesi), mentre l'8,3% è riuscito a smettere (non fumava al momento dell'intervista e aveva smesso da oltre 6 mesi e meno di un anno).

Tra le persone che hanno tentato di smettere di fumare nell'ultimo anno, indipendentemente dall'esito del tentativo, il 92,5% l'ha fatto da solo, il 2,2% ha fatto uso di farmaci e lo 0,8% ha partecipato a incontri o corsi organizzati dalle ASL.

ESITO DEL TENTATIVO DI SMETTERE DI FUMARE NEI 12 MESI PRECEDENTI L'INTERVISTA



Il rispetto del divieto di fumo nei luoghi pubblici e nei luoghi di lavoro

Il 96,3% degli intervistati ha riferito che il divieto di fumo nei luoghi pubblici è sempre/quasi sempre rispettato (conformemente alla legge).

Tra i lavoratori intervistati, il 94,2% ha dichiarato che il divieto di fumare nel luogo di lavoro è rispettato sempre/quasi sempre.

Fumo in casa

Il 12% degli intervistati dichiara che nella propria abitazione è permesso fumare (nel 9,6% limitatamente ad alcune stanze o situazioni e nel 2,4% ovunque).

Il divieto assoluto di fumare in casa è maggiore in presenza di minori di 15 anni: l'astensione dal fumo infatti è più alta nelle case in cui vive un bambino fino a 14 anni compresi (93,6%).

Rispetto del divieto di fumo % di intervistati

Asl 4 - Regione Veneto - Pool asl 2011-14



■ POOL ASL 2011-2014 ■ REGIONE VENETO 2011-2014 ■ ASL 4 2011-2014

Cos'è il Sistema di Sorveglianza PASSI?

PASSI (Progressi delle aziende sanitarie per la salute in Italia) è un sistema di sorveglianza della popolazione adulta. L'obiettivo è stimare la frequenza e l'evoluzione dei fattori di rischio per la salute, legati ai comportamenti individuali, oltre alla diffusione delle misure di prevenzione. Tutte le 21 Regioni o Province Autonome hanno aderito al progetto. Un campione di residenti di età compresa tra 18 e 69 anni viene estratto con metodo casuale dagli elenchi delle anagrafi sanitarie. Personale delle Asl, specificamente formato, effettua interviste telefoniche (circa 25 al mese per Asl) con un questionario standardizzato. I dati vengono poi trasmessi in forma anonima via internet e registrati in un archivio unico nazionale. Ad Aprile 2014, sono state caricate complessivamente oltre 220 mila interviste. Per maggiori informazioni, visita il sito www.epicentro.iss.it/passi.